



HORAIRES VALABLES DU 10 DÉCEMBRE 2023 AU 31 MAI 2024

VERSION 2 du 8 décembre 2023

N'oubliez pas de vous reporter aux renvois ci-dessous

Ces horaires sont donnés sous réserve de modification.
Des adaptations (travaux, mouvements sociaux ...) peuvent modifier les horaires communiqués dans cette fiche.
Avant votre départ, à J-1 17H, nous vous invitons à consulter nos médias : le site SNCF TER SUD, SNCF CONNECT ou toute autre application de mobilité, par téléphone auprès du Contact TER au 0800114023 (appel gratuit), le fil X (ex-Twitter) @TERSUD_SNCF.

| | LV sF | LV sF | LV sF | SDF | SDF | LV sF | LV sF | SDF | TLJ | TLJ | TLJ | LV sF | TLJ | LV sF | TLJ | TLJ | SDF | TLJ | LV sF | TLJ |
|------------------------------|-------------|-------------|-------------|-------------|-------------|-------------|--------------|--------------|--------------|--------------|--------------|--------------|--------------|--------------|--------------|--------------|--------------|--------------|--------------|--------------|
| | | TER | TER | TER | | TER | | TER | TER | 1 | 2 | | TER | TER | TER | TER | | TER | | TER |
| Nice-Ville | | 6.30 | 7.30 | 7.40 | | 8.30 | | 8.46 | 9.15 | 11.53 | 12.46 | | 14.51 | 16.50 | 17.14 | 17.40 | | 18.30 | | 19.45 |
| Nice Pont Michel | | 6.35 | 7.35 | 7.45 | | 8.35 | | 8.50 | 9.20 | 11.58 | 12.51 | | 14.56 | 16.55 | 17.19 | 17.45 | | 18.35 | | 19.50 |
| L'Ariane | | 6.39 | 7.39 | 7.49 | | 8.39 | | 8.55 | 9.24 | 12.02 | 12.55 | | 15.00 | 16.59 | 17.23 | 17.49 | | 18.39 | | 19.54 |
| La Trinité-Victor | | 6.42 | 7.42 | 7.52 | | 8.42 | | 8.58 | 9.27 | 12.05 | 12.58 | | 15.04 | 17.02 | 17.26 | 17.52 | | 18.42 | | 19.57 |
| Drap-Cantaranon | | 6.46 | 7.46 | 7.59 | | 8.46 | | 9.05 | 9.34 | 12.11 | 13.05 | | 15.10 | 17.08 | 17.30 | 17.58 | | 18.46 | | 20.01 |
| Halte Fontanil-Lycée de Drap | | 6.51 | 7.50 | 8.03 | | 8.50 | | 9.10 | 9.38 | 12.15 | 13.09 | | 15.14 | 17.13 | 17.34 | 18.02 | | 18.50 | | 20.05 |
| Peillon-Ste-Thècle | | 6.56 | 7.54 | 8.07 | | 8.54 | | 9.16 | 9.42 | 12.19 | 13.13 | | 15.18 | 17.17 | 17.38 | 18.06 | | 18.54 | | 20.09 |
| Peille | | 7.04 | 8.00 | 8.14 | | 8.59 | | 9.24 | 9.48 | 12.24 | 13.19 | | 15.24 | 17.23 | 17.44 | 18.11 | | 19.00 | | 20.14 |
| L'Escarène | | 7.15 | 8.11 | 8.25 | | 9.07 | | 9.39 | 10.00 | 12.35 | 13.31 | | 15.36 | 17.33 | 17.52 | 18.20 | | 19.08 | | 20.23 |
| Touët-de-l'Escarène | | 7.19 | 8.15 | 8.29 | | 9.11 | | 9.42 | 10.04 | 12.39 | 13.35 | | 15.40 | 17.37 | 17.56 | 18.23 | | 19.12 | | 20.27 |
| Sospel | | 7.31 | 8.28 | 8.40 | | 9.24 | | 9.53 | 10.15 | 12.55 | 13.46 | | 15.54 | 17.49 | 18.09 | 18.35 | | 19.24 | | 20.38 |
| Breil-sur-Roya (A) | | 7.42 | 8.45 | 8.52 | | 9.38 | | 10.05 | 10.27 | 13.08 | 13.58 | | 16.06 | 18.01 | 18.21 | 18.48 | | 19.36 | | 20.50 |
| Breil-sur-Roya (D) | 7.05 | | | | 9.00 | | 9.50 | | 10.39 | 13.11 | | 14.25 | 16.10 | | | | 19.17 | | 19.40 | |
| Fontan-Saorge | | 7.22 | | | 9.17 | | 10.07 | | 10.53 | 13.27 | | 14.42 | 16.29 | | | | 19.34 | | 19.57 | |
| St-Dalmas-de-Tende | | 7.40 | | | 9.35 | | 10.25 | | 11.16 | 13.56 | | 15.00 | 16.52 | | | | 19.52 | | 20.15 | |
| La Brigue | | 7.43 | | | 9.38 | | 10.28 | | 11.24 | 14.04 | | 15.03 | 17.00 | | | | 19.55 | | 20.18 | |
| Tende | 8.04 | | | | 9.59 | | 10.49 | | 11.33 | 14.13 | | 15.24 | 17.10 | | | | 20.16 | | 20.39 | |
| numéro de circulation | ZestBusL25 | 881303 | 881307 | 881311 | ZestBusL25 | 881315 | ZestBusL25 | 881319 | 22987 | 22991 | 881323 | ZestBusL25 | 22995 | 881327 | 881331 | 881335 | ZestBusL25 | 881339 | ZestBusL25 | 881343 |

(A) Heure d'arrivée.

(D) Heure de départ.

LV sF Circule du lundi au vendredi sauf les jours fériés.

SDF Circule les samedis, dimanches et jours fériés.

TLJ Circule tous les jours.

Car du réseau Zestbus Ligne25: autorisation d'accès pour les titulaires d'un Pass SUDAZUR uniquement ou achat d'un titre spécifique

 TER
 1 Train Express Régional
 Circule à partir du 29 avril 2024
 2 Circule jusqu'au 28 avril 2024

En dehors des heures de pointe, l'emport des vélos ou trottinettes non pliés à bord des TER SUD est autorisé gratuitement, sans réservation et dans la limite des emplacements vélos disponibles.

Pour plus d'informations, rendez-vous sur le site SNCF TER SUD









L'arrêt routier de St-Dalmas de Tende se situe sur la départementale dans le bourg à 5 min à pied - Le Car de 6h15 Origine Tende a un arrêt à Fontan "Bourg" et non Gare SNCF.

HORAIRES VALABLES DU 10 DÉCEMBRE 2023 AU 31 MAI 2024

VERSION 2 du 8 décembre 2023

N'oubliez pas de vous reporter aux renvois ci-dessous

Ces horaires sont donnés sous réserve de modification.
Des adaptations (travaux, mouvements sociaux ...) peuvent modifier les horaires communiqués dans cette fiche.
Avant votre départ, à J-1 17H, nous vous invitons à consulter nos médias : le site SNCF TER SUD, SNCF CONNECT ou toute autre application de mobilité, par téléphone auprès du Contact TER au 0800114023 (appel gratuit), le fil X (ex-Twitter) @TERSUD_SNCF.

| | LS sF | LV sF | LV sF | SDF | LV sF | LV sF | SDF | TLJ | SDF | TLJ | TLJ | LV sF | TLJ | TLJ | SDF | LV sF | TLJ | TLJ | SDF | TLJ |
|------------------------------|---------------|---|---------------|---------------|---|---------------|---|---------------|---|---------------|--------------|---|---------------|--------------|---|---|---------------|--------------|--|---------------|
| | TER |  | TER | TER |  | TER |  | TER |  | TER | TER |  | 2 TER | 1 TER |  |  | TER | TER |  | TER |
| Tende | | 5.35 | | | 6.15 | | 7.55 | | 10.05 | | 11.45 | 13.10 | | | 14.44 | 15.20 | 15.25 | | 17.26 | 18.00 |
| La Brigue | | 5.54 | | | 6.34 | | 8.16 | | 10.26 | | 11.54 | 13.29 | | | 14.53 | 15.41 | 15.46 | | 17.35 | 18.19 |
| St-Dalmas-de-Tende | | 5.59 | | | 6.39 | | 8.21 | | 10.31 | | 12.02 | 13.34 | | | 15.01 | 15.46 | 15.51 | | 17.44 | 18.24 |
| Fontan-Saorge | | 6.21 | | | 6.53 | | 8.43 | | 10.53 | | 12.25 | 13.56 | | | 15.22 | 16.08 | 16.13 | | 18.06 | 18.46 |
| Breil-sur-Roya (A) | | 6.40 | | | 7.07 | | 9.00 | | 11.10 | | 12.39 | 14.15 | | | 15.36 | 16.26 | 16.36 | | 18.19 | 19.03 |
| Breil-sur-Roya (D) | 5.50 | | 6.48 | 7.04 | | 7.15 | | 9.10 | | 11.19 | 12.42 | | 15.04 | 15.39 | | | | 17.04 | 18.23 | 19.11 |
| Sospel | 6.03 | | 7.00 | 7.17 | | 7.31 | | 9.23 | | 11.32 | 12.55 | | 15.16 | 15.53 | | | | 17.16 | 18.35 | 19.24 |
| Touët-de-l'Escarène | 6.15 | | 7.11 | 7.28 | | 7.43 | | 9.35 | | 11.44 | 13.06 | | 15.28 | 16.04 | | | | 17.28 | 18.47 | 19.35 |
| L'Escarène | 6.18 | | 7.15 | 7.34 | | 7.48 | | 9.39 | | 11.47 | 13.10 | | 15.33 | 16.08 | | | | 17.34 | 18.51 | 19.39 |
| Peille | 6.28 | | 7.28 | 7.44 | | 8.00 | | 9.48 | | 11.56 | 13.21 | | 15.45 | 16.17 | | | | 17.44 | 19.00 | 19.48 |
| Peillon-Ste-Thède | 6.35 | | 7.35 | 7.50 | | 8.05 | | 9.59 | | 12.02 | 13.26 | | 15.51 | 16.22 | | | | 17.49 | 19.05 | 19.53 |
| Halte Fontanil-Lycée de Drap | 6.40 | | 7.40 | 7.54 | | 8.09 | | 9.57 | | 12.06 | 13.30 | | 15.56 | 16.26 | | | | 17.53 | 19.09 | 19.57 |
| Drap-Cantaran | 6.46 | | 7.46 | 8.01 | | 8.13 | | 10.02 | | 12.12 | 13.36 | | 16.02 | 16.32 | | | | 17.57 | 19.13 | 20.01 |
| La Trinité-Victor | 6.50 | | 7.50 | 8.05 | | 8.17 | | 10.06 | | 12.16 | 13.40 | | 16.06 | 16.36 | | | | 18.01 | 19.17 | 20.05 |
| L'Ariane | 6.52 | | 7.52 | 8.08 | | 8.20 | | 10.09 | | 12.19 | 13.43 | | 16.09 | 16.39 | | | | 18.04 | 19.20 | 20.08 |
| Nice Pont Michel | 6.56 | | 7.56 | 8.12 | | 8.24 | | 10.13 | | 12.23 | 13.46 | | 16.13 | 16.42 | | | | 18.07 | 19.24 | 20.11 |
| Nice-Ville | 7.01 | | 8.01 | 8.18 | | 8.29 | | 10.18 | | 12.29 | 13.52 | | 16.18 | 16.48 | | | | 18.13 | 19.30 | 20.17 |
| numéro de circulation | 881304 | ZestBusL25 | 881308 | 881312 | ZestBusL25 | 881316 | ZestBusL25 | 881324 | ZestBusL25 | 881328 | 22984 | ZestBusL25 | 881336 | 22988 | ZestBusL25 | ZestBusL25 | 881340 | 22992 | ZestBusL25 | 881344 |

(A) Heure d'arrivée.


(D) Heure de départ.

LS sF Circule du lundi au samedi sauf les jours fériés

LV sF Circule du lundi au vendredi sauf les jours fériés.

SDF Circule les samedis, dimanches et jours fériés.

TLJ Circule tous les jours.

 Car du réseau Zestbus Ligne25: autorisation d'accès pour les titulaires d'un Pass SUDAZUR uniquement ou achat d'un titre spécifique

TER Train Express Régional

1 Circule à partir du 29 avril 2024

2 Circule jusqu'au 28 avril 2024

En dehors des heures de pointe, l'emport des vélos ou trottinettes non pliés à bord des TER SUD est autorisé gratuitement, sans réservation et dans la limite des emplacements vélos disponibles.

Pour plus d'informations, rendez-vous sur le site SNCF TER SUD

L'arrêt routier de St-Dalmas de Tende se situe sur la départementale dans le bourg à 5 min à pied - Le Car de 6h15 Origine Tende a un arrêt à Fontan "Bourg" et non Gare SNCF.